

Hotte-tiroir
Fusion 60 cm
Blanc



EAN 5414425006809

Label énergétique

| | |
|---|------|
| ▪ Classe d'efficacité énergétique (EEIhotte) | A |
| ▪ Consommation énergétique annuelle (kWh/an) (AEChotte) | 35,2 |
| ▪ Classe d'efficacité fluidodynamique (FDEhotte) | A |
| ▪ Classe d'efficacité lumineuse (LEhood) | A |
| ▪ Classe d'efficacité de filtration des graisses (GFEhotte) | B |

Fonctions et spécificités

| | |
|---|-----------------|
| ▪ Commande | Touch sensitive |
| ▪ Nombre de vitesses | 3 + power |
| ▪ Vitesse Power temporisée (minutes) | 6 |
| ▪ Moteur | Intégré |
| ▪ Amortisseur de bruit | Intégré |
| ▪ Recyclage | En option |
| ▪ Fonction InTouch | Standard |
| ▪ Auto stop | ▪ |
| ▪ Arrêt différé (minutes) | 10 |
| ▪ Nombre de filtres à graisses métalliques | 1 |
| ▪ Filtre à graisses métallique | 680020 |
| ▪ Témoin de saturation du filtre à graisses | ▪ |
| ▪ Témoin de saturation du filtre recyclage | ▪ |

Dimensions

| | |
|---|--------------------|
| ▪ Dimensions du produit (LxPxH) (mm) | 520 x 280 x 320 |
| ▪ Dimensions de la découpe d'encastrement (LxP)(mm) | 505 x 265 |
| ▪ Dimensions minimum de l'armoire (LxPxH) (mm) | 505 x 265 x |
| ▪ Distance conseillée entre hotte et table à induction (Hmin-Hmax)(mm) | 500 - 750 |
| ▪ Distance conseillée entre hotte et table gaz (Hmin-Hmax)(mm) | 650 - 750 |
| ▪ Distance conseillée entre hotte et table électrique ou vitrocéramique (Hmin-Hmax)(mm) | 500 - 750 |
| ▪ Diamètre de la sortie d'air (mm) | 150 |
| ▪ Positionnement sortie d'air | Supérieur, Arrière |

Eclairage

| | |
|---|-----------|
| ▪ Type d' éclairage fonctionnel | Led strip |
| ▪ Eclairage à intensité variable | ▪ |
| ▪ On/Off progressif | - |
| ▪ Consommation totale d'éclairage fonctionnel (W) | 10 |
| ▪ Température de l'éclairage fonctionnel | 3000 |

Débit/pression et niveau sonore

| | |
|---|----------|
| ▪ Moteur débit nominal (m ³ /h) | 815 |
| ▪ Débit évacuation vitesse 1 (m ³ /h) / Max pression évacuation vitesse 1 (Pa) | 230 / 68 |

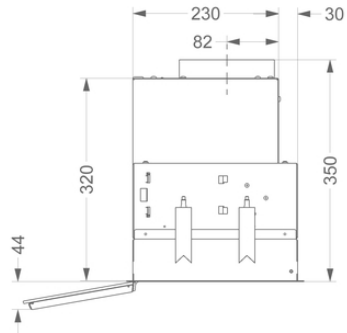
Débit/pression et niveau sonore

- Débit évacuation vitesse 2 (m³/h) / Max pression évacuation vitesse 2 (Pa) 397 / 238
- Débit évacuation vitesse 3 (m³/h) / Max pression évacuation vitesse 3 (Pa) 527 / 367
- Airflow duct out max powerspeed (m³/h) (Qboost) / Max pression évacuation vitesse max (Pa) 608 / 367
- Pression acoustique évacuation vitesse 1 (dB(A)) / Puissance acoustique évacuation vitesse 1 (dB(A)) 29 / 39
- Pression acoustique évacuation vitesse 2 (dB(A)) / Puissance acoustique évacuation vitesse 2 (dB(A)) 40 / 51
- Pression acoustique évacuation vitesse 3 (dB(A)) / Puissance acoustique évacuation vitesse 3 (dB(A)) 48 / 58
- Pression acoustique évacuation vitesse max (dB(A)) / Sound power duct out at max powerspeed (dB(A)) (LWAbboost) 51 / 61

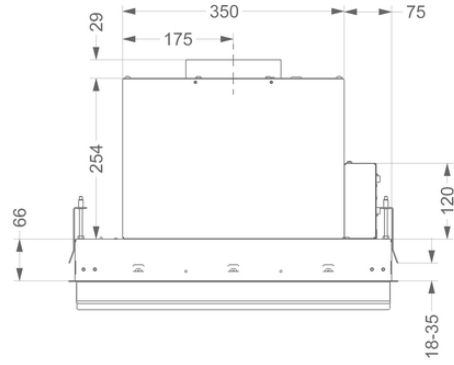
Caractéristiques techniques

- | | |
|---|---------|
| ▪ Puissance Maximale (W) | 121 |
| ▪ Voltage cooker hood (V) | 220-230 |
| ▪ Fréquence (Hz) | 50 |
| ▪ Longueur du câble de raccordement (m) | 1,1 |
| ▪ Consommation en mode standby (Ps) (W) | 0.29 |
| ▪ Poids net (kg) | 12,5 |

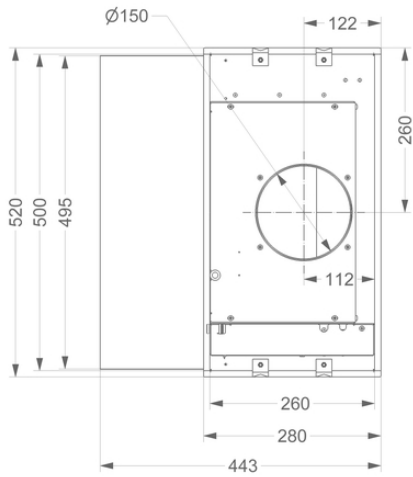
1



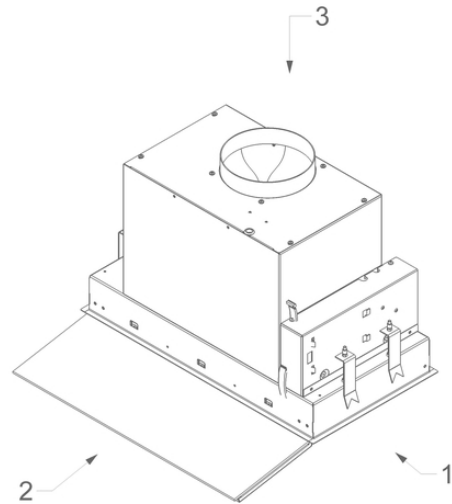
2



3



4



Accessoires d'installation

Accessoires additionnels

- 840029

Télécommande

Accessoires recyclage

Kit recyclage



680400

Kit recyclage monoblock Fusion, Fusion+

